

ES Amadeo

Odmiana: mieszańcowa

Rejestracja: Węgry 2017, Słowacja 2018


Hodowca: Lidea

Mocne strony

- Stabilność i potencjał plonowania – elastyczność plonowania w każdych warunkach
- Duża zdrowotność – wysoka odporność na cylindrosporiozę oraz choroby płodozmianowe (*Verticillium*)
- Wysoka tolerancja na osypywanie
- Bardzo wysoka zawartość tłuszczu i białka



Jakość:

Zawartość tłuszczu w nasionach		47,6% s.m.
Zawartość kwasów omega-3		8,9%
Zawartość białka w suchej masie beztłuszczowej		39,5%

Zalecenia:

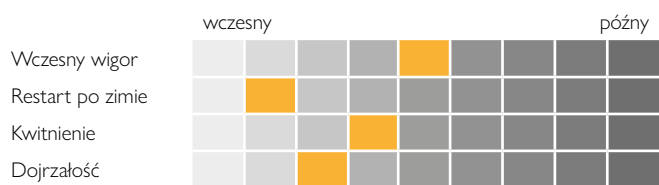
Norma wysiewu: 40–50 nasion/m²

Termin siewu: optymalny–opóźniony

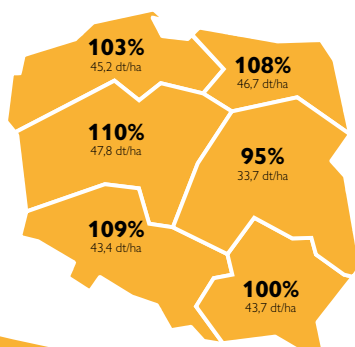
Adaptacja do uprawy na stanowiskach:

dobra stanowiska słabe	dobra stanowiska średnie	bardzo dobra stanowiska dobre
----------------------------------	------------------------------------	---

FIZJOLOGIA



CECHY AGRONOMICZNE



PLON

Plon nasion (% wzorca oraz dt/ha) w rejonach doświadczeń porejestrowych, COBORU 2019–2020 r.

Wzorzec: 41,6 dt/ha (średnia plonowania odmian ES Valegro, SY Ilona, Architect F1, Duke F1 – DK EXPIRO)

ES Amadeo: 43,4 dt/ha = 104%

Źródło danych: COBORU 2019–2020 r.

Dołącz do nas na:  

ul. Bonifraterska 17 | 00-203 Warszawa | tel.: 22 637 32 37 | www.sumiagro.pl

SUMI AGRO POLAND SP. Z O.O.

